

取扱説明書

ソーラー付き充電手回しラジオライト ST-RDH05

この度はソーラー付き充電手回しラジオライトをご購入頂き、誠に有難う御座います。ご使用前に必ず取扱説明書をよくお読みいただき正しくご使用ください。また、お読みになった後は大切に保管してください。

安全上のご注意 安全のため必ずお守りください

- LEDライトの光を直接、目に当てないでください。視力に影響を及ぼす恐れがあります。
- 本製品は防水仕様ではございません。水に濡らさないでください。故障の原因となります。
- 高温多湿、直射日光のあたる場所、火気の近くの場所での保管、ご使用はご遠慮ください。
- 本体を落としたり、振り回したり強い衝撃を与えないでください。故障の原因となります。
- 充電ハンドルを回す際には、指などを挟まないようにご注意ください。
- 本製品は磁力を帯びているため、パソコンや電気製品、磁気を利用したキャッシュカードなどの近くに置くと製品に影響を及ぼす可能性があります。
- 長期間使用しない場合には、必ずラジオ電源をオフ(切)にしてください。
- 本製品を分解・改造することは絶対におやめください。
- 小さなお子様の手が届かない場所に保管してください。
- LEDライトは交換できません。
- 地域や環境によりラジオの受信状態が悪い場合があります。
- 製品の特性上、長くご使用して頂くためには、約2ヶ月に1回の充電をしてください。(発電機及び充電電池の経年劣化を和らげます)
- 携帯電話/スマートフォンの充電をする場合には必ず携帯電話/スマートフォンの電源を切ってください。故障の原因となります。
- 携帯電話/スマートフォンに登録してある各種データの控えを必ず取ってください。本製品使用の時の携帯電話/スマートフォンの破損、故障、登録データなどの消失に関して責任は負いかねます。
- 携帯電話/スマートフォンへの充電はアダプタ及び充電ケーブルを繋ぐだけではできません。発電ハンドルを回している時のみ充電可能です。
- 携帯電話/スマートフォンの充電をしない時にはケーブルやアダプタを必ず外してください。
- 本製品は日本国内の使用に限り保証いたします。
- 記載の社名及び製品名は各社の商標または商標登録です。

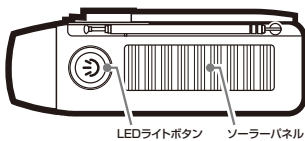
重要

取扱説明書の諸注意事項に加えて、下記の点にご注意ください。

- 2か月以上本体に充電しなかった場合、3～5分間発電用ハンドルを回してください。内蔵充電電池が充電できる状態(スタンバイ)になります。数分後、発電用ハンドルを回すか、USB接続で外部より充電を開始してください。
- 本体を1～2か月に1回必ず定期的に充電してください。
(※USBでの充電をおすすめします)
発電用ハンドルで充電する際は、5分以上ハンドルを回してください。
- 適切なメンテナンスがされない場合、以下のような不具合が考えられます。
 - ① 内蔵の充電電池が過放電となり、充電できなくなります。
 - ② 発電用ハンドルが回らなくなったり、内部のギアから異音が発生する場合があります。

各部の説明

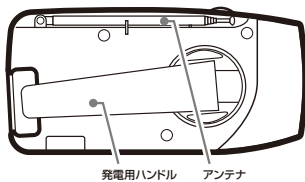
上面



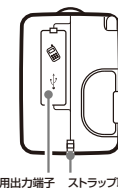
正面



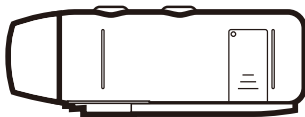
側面



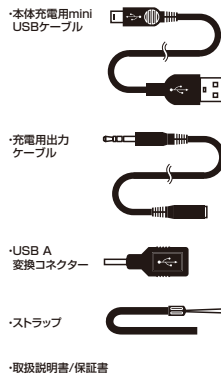
背面



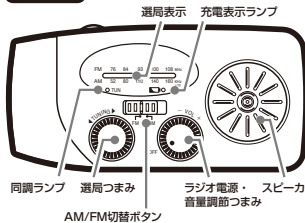
底面



付属品



側面



LEDライトの電源ON/OFF

本体上面の「LEDライトボタン」で、LEDライトの電源ON/OFFを行います。



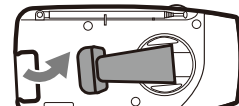
本体を充電する

3種類の充電方法が選べます(ハンドル・USB・ソーラー)

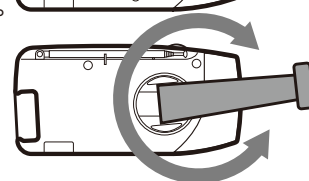
▲ 本製品の各種機能を使用する前に、本体内部のバッテリーを充電しておく必要があります。

1 発電用ハンドルを使用して手回し充電

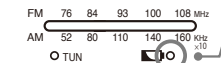
① 本体側面の「発電用ハンドル」を引き出します。



② 「発電用ハンドル」を回します。
(右/左回しとも可能)ハンドルを回すスピードは1分間に約130回転が目安になります。



※充電していると赤色点灯します。

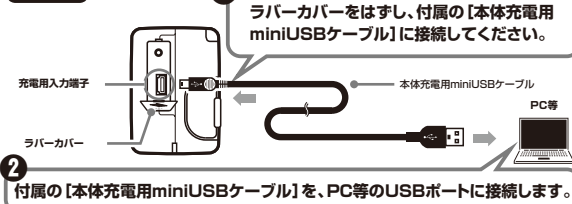


130回転/分の速度で1分間充電した場合		130回転/分の速度で3分間充電した場合	
ラジオを聞く	約15分 ※音量により異なります	携帯電話通話	約3～12分 ※電話種により異なります
LEDライト点灯	約20分 ※照度100lx時までの目安です		

※携帯電話を充電する際は発電用ハンドルを回しながらおこなってください

2 付属のminiUSBケーブルを使用してUSB充電

背面



USB充電ケーブルを使用時の満充電にかかる時間	満充電時の使用可能時間の目安
約6～8時間以内	ラジオを聞く 約7～9時間 ※音量により異なります
	LEDライト点灯 約4～6時間 ※照度100lx時までの目安です

● 携帯電話への充電は、発電用ハンドルを回さないといけません。LEDライト点灯 ※照度100lx時までの目安です ※過充電にご注意ください。

3 ソーラーパネルによるソーラー充電

ソーラー充電により、内蔵充電電池の自然放電を補う事ができます。長期間使用しない時は、窓際などに出して充電をしてください。※過充電にご注意ください。

① 日光の下で充電を行ってください。

日光の下で約1時間充電した場合	音量により異なります
ラジオを聞く	約20分～30分 ※音量により異なります
LEDライト点灯	約20分～30分 ※照度100lx時までの目安です

● 携帯電話への充電は、発電用ハンドルを回さないといけません。

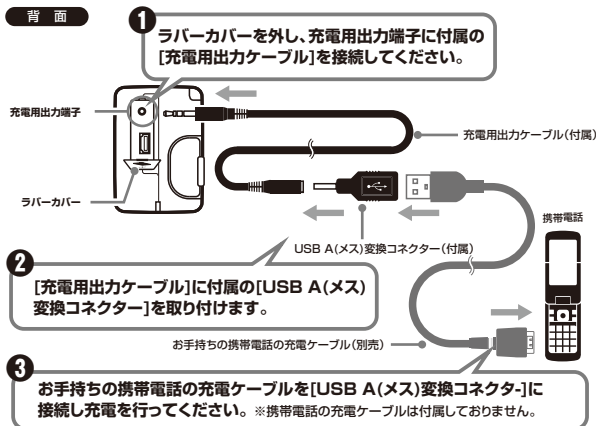


② 約20時間～24時間で本体が満充電に近い状態になります。 ※過充電にご注意ください。

携帯電話を充電する

「発電用ハンドル」を回して、携帯電話への充電を行います。

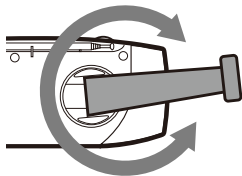
背面



4 「発電用ハンドル」を回します。

(右・左回しも可能)ハンドルを回すスピードは1分間に約130回転が目安になります。

5 充電が終了後、携帯電話から充電ケーブルを取り外してください。



⚠ ご使用後は、ラバーカバーをしっかりとすき間のないようにはめてください。水が入り込むと故障の原因となります。

■携帯電話充電の際のご注意

本製品の使用は、あくまで純正の充電器が使用できない場合の一時的なご利用を想定して設計されております。日常の充電には携帯電話会社純正の充電器をお使いくださいますようお願い申し上げます。

⚠ ●形状の異なるコネクタを無理に押し込んだりすると破損や故障の原因となります。
●充電開始後すぐに携帯電話に「警告」や「充電をやめてください」などと表示された場合、すぐに充電をやめてください。故障の原因となります。

●発電用ハンドルは1分間に約130回転が目安です。※早く回しても充電時間が短くなりません。

●早く回しすぎると携帯電話本体に過大な電流が流れ、下記の症状となる場合があります。

・携帯電話本体の電源が切れてしまう

・充電異常などの表示が現れる

上記の症状となった場合、純正の充電器を利用して安定した電圧電流でしばらく充電していただく、通常の状態に戻ります。

●過充電にご注意ください。

充電が必要な場合のみご使用ください ※電池残量が十分なきときは使用しないでください。

携帯電話の充電部分が熱くなった場合は、すぐに使用をお止めください。充電電池に支障をきたす恐れがあります。

●携帯電話の充電池が完全放電してしまっている場合は、本製品を使用しての充電はできません。その場合は、携帯電話会社純正の充電器を使用してください。

●以下の行為は絶対におやめください。

・携帯電話本体に直接接続せず、携帯電話充電用スタンドを経由して充電する

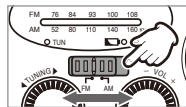
・電池を外して充電する

これらの行為は携帯電話機を破損させる恐れがあります。

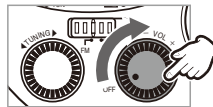
※携帯電話機は本製品の使用に関わらず、何らかの原因によって電話番号や登録情報などのメモリー内容が突然消失してしまう危険性があります。あらかじめバックアップをとっておくことをお勧めいたします。尚、本製品の使用により一時的に携帯電話が通話できなくなったり、メモリー内容が消失してしまうことがあっても、当社としては責任を負いかねますので、あらかじめご了承ください。

ラジオを聞く

①本体側面の「AM/FMボタン」でAM局またはFM局を選択します。(FM時はアンテナを伸ばします)

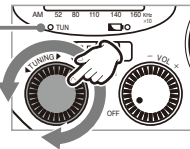


②本体側面の「ラジオ電源/音量調整つまみ」を右に回しラジオをONにします。



③本体側面の「選局つまみ」でお好みの放送局に合わせてください。

※選局したラジオ局の電波を良好にとらえた時は同調ランプ(TUN)が緑色に点灯します。



製品仕様

周波数帯	AM 522kHz~1610kHz FM 76.0MHz~108.0MHz (モノラル)
電源	内蔵充電電池Ni-MH 3.6V/300mAh、500サイクル USB 5v/200mA
充電源	ダイナモ 5v/300mA ソーラーチャージ 5v/30mA (max値 86,000ルクスでの場合と予想)
入力端子	mini USB 5v/200mA
出力端子	OUT PUT 5v/300mA
LED	0.08W × 3個
スピーカー	φ40mm 8Ω 0.5W
消費電力	約130mA
電池持続時間 フル充電時	ラジオ 約3時間(音量により異なります) LEDライト 約4~6時間
手回し発電 使用時間 (1分間に130回転した場合)	ラジオ 約15分 LEDライト 約30分
使用温度	-10℃~60℃
外形寸法	128 × 60 × 45mm(突起部含まず)
重量	約200g
付属品	充電用出力ケーブル×1本、USB A変換コネクタ×1個、本体充電用mini USBケーブル×1本(本体充電用)、ストラップ、取扱説明書(保証書付)×1

STAYER お問合せ／修理受付窓口

☎ 03-5315-4565 (平日 10:00~12:00 / 13:00~17:00)

[HP] <http://www.stayer.co.jp> [Eメール] support@stayer.co.jp

〒160-0004 東京都新宿区四谷三丁目2番地2 TRビル6F