



取扱説明書 兼 保証書
Bluetooth イヤホン

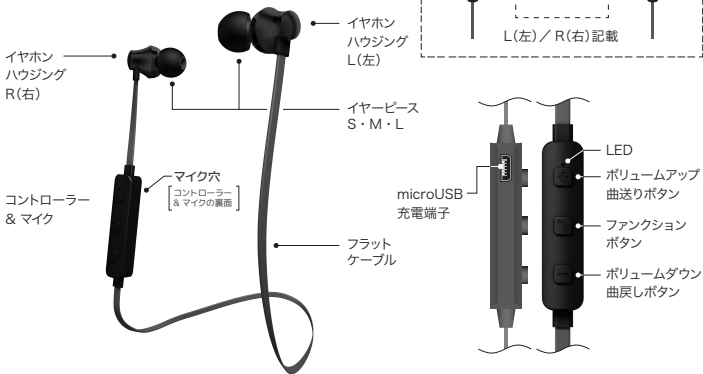
梱包内容

- ・Bluetooth イヤホン × 1ヶ
- ・イヤピース (S・M・L) × 各1set
※Lサイズはイヤホン本体に装着
- ・充電ケーブル (20cm) × 1本
- ・取扱説明書兼保証書 × 1枚

この度は、本製品をお買い上げいただき誠にありがとうございます。本製品を正しくお使いいただくために本取扱説明書をよくお読みください。また、お読みになられた後は大切に保管してください。



《各部の名称と製品仕様》



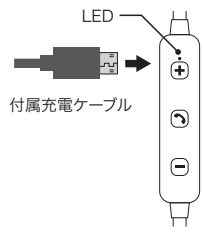
通 信 方 式	: Bluetooth Ver 4.1
出 力	: Bluetooth class 2
最大通信距離	: 見通し 約 10m
使用周波数帯域	: 2.4GHz 帯
対応プロファイル	: A2DP, AVRCP, HFP, HSP
対応コーデック	: SBC, AAC
最大登録可能台数	: 8台 (ペアリング設定履歴保持)
マルチポイント	: 2台 (2台同時ペアリング機能)
最大連続通話時間	: 約 4 時間 (使用状況により異なります)
最大連続再生時間	: 約 6 時間 (使用状況により異なります)
最大連続待受時間	: 約 72 時間 (使用状況により異なります)
充 電 時 間	: 約 1.5 時間 (使用状況により異なります)

内蔵バッテリー	: 60mAh リチウムイオン電池
型 式	: ダイナミック型
ドライバーユニット	: φ10mm ドライバーユニット
マグネット	: 高磁力マグネット
再生周波数帯域	: 20 ~ 20,000Hz
インピーダンス	: 16Ω
最大入力	: 3mW
音 圧 感 度	: 108dB / mW
充 電 端 子	: microUSB 端子
コ ー ド 長 さ	: Rハウジング×マイク 7cm Lハウジング×マイク 40cm
付属イヤピース	: S・M・Lサイズ(Lは装着済み)

① **お使いになる前に**
本製品をお使いになる前に充電を行ってください。

【バッテリーの充電】

1. 付属のUSB充電ケーブルのMicroUSBコネクタを本製品の充電端子に接続します。
2. 反対側のコネクタをパソコンのUSBポートもしくはACアダプター(別売)のUSBポートに接続します。
3. 充電が開始されます。
 - ・充電中はLEDが「赤色に点灯」します。
 - ・充電が終わるとLEDが「青色に点灯」します。



※接続する機器によっては、機器側に本製品のバッテリー残量が表示されます。又、アイコンの形は機器により異なります。

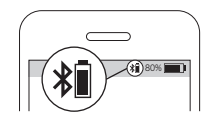
※本製品の充電時間は約1.5時間です。

※本製品の電池残量が少なくなると「Battery Low」とアナウンスが流れます。本製品の充電を行ってください。

※充電が開始すると同時に「Charging initiated」とイヤホンからアナウンスが流れます。

※充電ケーブルを接続し充電が始まると自動的に本製品の電源が切れます。

※充電をしながらご使用になるとバッテリーに負担が掛かりバッテリーの寿命が短くなりますので、ご使用にならないでください。



② **イヤホンと機器(スマートフォン等)のペアリング方法 つづき**

※接続する機器により操作方法が異なるため、詳しい内容は接続する機器の取扱説明書を参照いただくか、機器メーカーにご確認ください。

※「STYAER」と表示が出ない場合は、1度本機の電源を切り、再度ペアリング作業を初めから行ってください。

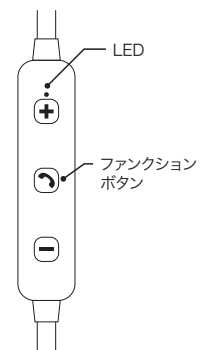
※初回ペアリングの際、機器との接続は2分30秒以内に行ってください。2分30秒を過ぎ「Not completed」とアナウンスが流れた場合は、ペアリングに失敗していますので、再度ペアリング作業を初めから行ってください。

※ペアリングの設定中に操作を間違ったり、ペアリングに失敗してしまった場合は再度ペアリング作業を行ってください。接続する機器の「デバイスの検出」に「STAYER」と表示されている場合は、一旦「STAYER」を削除してください。

【2回目以降のペアリング】

1. スマートフォンなど接続する機器のBluetoothを「オン」にしてください。
2. 本製品のファンクションボタンを長押しします。「Power ON」とアナウンスが流れましたらファンクションボタンから指を離してください。「Device connected」とアナウンスが流れ自動的にペアリングが完了します。
3. ペアリング完了の数秒後に電子音が流れます。その後、各操作が可能となります。電子音が鳴る前は操作が行えません。

※1度ペアリング設定を行うと2回目以降は自動で接続されますが、自動で接続されない場合は再度ペアリング作業を初めから行ってください。



【電源オフ】

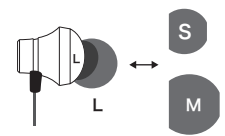
1. ファンクションボタンを長押しします。「Power OFF」とアナウンスが流れ電源が切れます。

① **お使いになる前に つづき**

【イヤピースを交換する】

・本製品は、工場出荷時にLサイズのイヤピースを本体に装着しています。お客様の耳にフィットしない場合は付属の別サイズ(SサイズもしくはMサイズ)のイヤピースと付け替えてください。

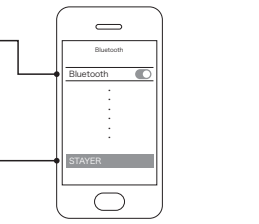
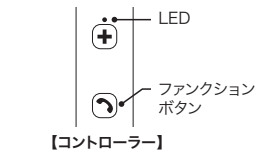
※イヤピースが耳にフィットしていない状態で使用すると音漏れの原因になりますので、耳にフィットしたサイズを装着する事をお勧めします。



② **イヤホンと機器(スマートフォン等)のペアリング方法**

【初回ペアリング】

1. イヤホンのL(左)側を耳に装着し、コントローラーを持ちます。
2. ファンクションボタンを長押しします。「Power ON」～「Ready to pair」とアナウンスが流れLEDが赤/青の点滅になりましたらファンクションボタンから指を離してください。
3. スマートフォンなど接続する機器のBluetoothを「オン」にしてください。
4. 接続する機器で「デバイスの検出」を行い、「STAYER」と表示がされたら選択をしてください。



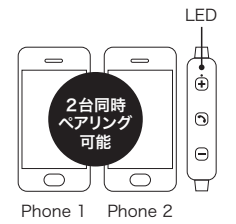
③ **マルチポイントとマルチペアリング(最大登録可能台数)**

【マルチポイント機能(2台同時ペアリング機能)】

本製品は、スマートフォンなどのBluetooth機器を2台同時にペアリングをすることが可能です。

- ・2台同時に通話待ち受けが可能です。
- ・1台で音楽再生、もう1台で通話待ち受けが可能です。

本取扱説明書②『イヤホンと機器(スマートフォン等)のペアリング方法』の手順で2台の機器のペアリングを行ってください。



※マルチポイント機能を使用中は、2台目にペアリングした機器の操作が優先されます。

※マルチポイント機能を使用中のコントローラーのLED表示

- ・赤色点滅: 待機状態
- ・間隔の長い青色点滅: 通話中、音楽再生中

【マルチペアリング機能/最大8台(ペアリング設定履歴保持)】

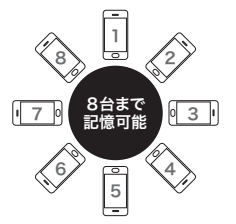
本製品は、スマートフォンなどのBluetooth機器のペアリング設定を最大8台まで登録しておくことが可能です。

本取扱説明書②『イヤホンと機器(スマートフォン等)のペアリング方法』の手順で2回目以降のペアリングを行ってください。

※2回目以降の機器をペアリングする場合は、1台目もしくは2台目のペアリング設定を解除してから行ってください。

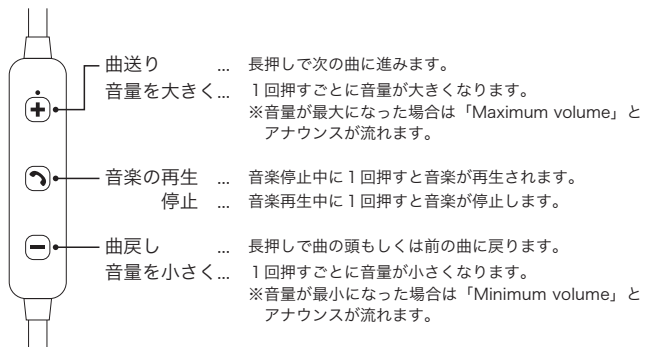
※9回目以降の機器をペアリングするとペアリングの古い順に接続登録が削除されます。

※ペアリング接続を解除した場合(または接続が切れた場合は「Device disconnected」とアナウンスが流れ、コントローラーのLEDが間隔の短い青色点滅に変わります。



④ 音楽を聴く

【音楽を聴く時の操作方法】

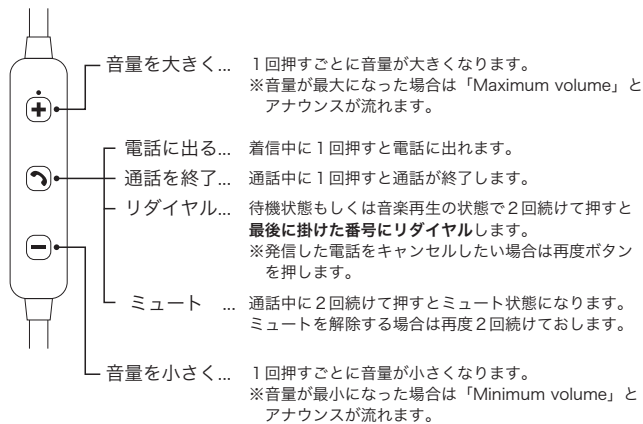


※数曲続けて曲送りや曲戻しをする場合は
 「ボタンを長押し」→「曲が変わる」→「ボタンを離す」→「再度ボタンを長押し」を繰り返してください。

※音楽アプリの種類やバージョンにより本製品での音楽操作(再生/停止/曲送り/曲戻し)が出来ない場合があります。また、一部のファイルや動画では、音声再生をサポートしていない場合があります。
 ※ノイズが発生する場合は、接続した機器とイヤホンの距離を変えたり音量を調整してみてください。

⑤ 通話をする

【電話をする時の操作方法】



※スマートフォンの機種(メーカー/バージョン)により、電話着信の操作をスマートフォン側で行なうとイヤホンのマイクで通話できない場合があります。
 ※電話の信号(電波)状態やBluetoothの接続状態により、通話中にノイズやハウリングが発生したり音声途切れたりする場合があります。この様な場合は一度通話を終了する事で状態が改善される事があります。

安全上のご注意

■ 人への危害・安全上の損害を防止するため必ずお守りいただく内容を記載しています

	危険	取り扱いを誤った場合、死亡または重傷を負う可能性が大きい内容		してはいけない内容
	警告	取り扱いを誤った場合、死亡または重傷を負う可能性がある内容		してはいけない内容
	注意	取り扱いを誤った場合、軽症を負うことや物的損害が発生する可能性がある内容		実行しなければならない内容

⚠ 危険

- 本製品を充電する場合は必ず本製品に付属の充電ケーブルを使用してください**
電池の液漏れ、加熱、破裂、火災の原因になります。
- 水に濡らさない**
感電、破裂、発火の恐れがあります。
- 直射日光・高温多湿的环境下では使用・放置をしない**
性能低下、破裂、電池の液漏れ、発火の恐れがあります。
- 電池の液が漏れた場合は素手で触らないでください**
万一、液が目に入ったときは触らず水道水などのきれいな水で洗った後、医師の診療を受けてください。また、液が身体についたときも水道水などのきれいな水で洗い流し医師に相談ください。

⚠ 警告

- 異常が発生した場合は使用を中止してください**
製品内部に水や異物が入った場合、煙が出た場合、異常な音やにおいがした場合、音が出ない場合、本体や充電ケーブルに破損がある場合は使用を中止してください。
- 分解・改造をしない**
感電、故障や火災の原因になります。
- 強い衝撃をあてない / 濡れた手で触らない**
感電、故障や火災の原因になります。

⚠ 警告

- 本製品を病院内や医療機器の近くで使用しない**
電波が心臓ペースメーカーや医療機器に影響をあたえる恐れがあり誤動作の原因にもなります。
- 自動ドア・火災報知器などの自動機器の近くで使用しない**
電波が機器に影響を及ぼすことがあり、誤動作による事故や故障の原因になります。
- 航空機内では使用しない**
電波が運航の安全に支障をきたす恐れがあり事故の原因となります。
- 自動車や自転車などの乗り物を運転中は使用しない**
安全に支障をきたす恐れがあり事故の原因となります。
- 本製品の音量は、外部の音が聞こえなくなるまで大きくしない**
大きな音で長時間使用すると、耳に悪影響をあたえ聴力が損なわれる恐れがあります。また、周囲にも迷惑がかかりますので安全を確かめながらご使用ください。

⚠ 注意

- 本製品が触れる箇所の肌に不快感や異常を感じたら使用を中止してください**
そのまま使用を続けると、肌荒れや炎症などの原因になります。
- 使用中に気分が悪くなったら使用を中止してください**
本製品を耳から外して電源を切ってください。
- 磁気の影響を受けやすい物に近づけない**
キャッシュカード等の磁気カード類には近づけないでください。正しく機能しなくなる事があります。
- 内蔵バッテリーについて**
バッテリーは消耗部品です。長期間本製品を使用せずに保管していた場合、バッテリー性能が低下する事があります。定期的なイヤホンの使用や充電をおすすめします。また、本製品のバッテリーの交換はできません。

Bluetoothに関する注意事項 / その他の注意事項

- ・本製品は電子レンジなどの産業・化学・医療機器などに使用されている2.4GHz周波数帯域の電波をしています。同じ周波数帯域の製品が近くにある場合、電波の送受信が正常にできないことがあります。
- ・電気製品からは3m以上離れてご使用ください。近くにある電気製品により電波障害を受ける場合があります。
- ・ノイズが発生することがありますのでラジオからは離れてご使用ください。
- ・本製品と接続機器とは「見通し距離で約10m以内」で通信してください。空間の構造や障害物の状態によっては通信距離が短くなる事があります。
- ・無線機や放送局の近くなどで正常に通信できない場合は通信場所を変更してください。
- ・本製品と接続した機器を、鞆やポケットの中に入れて使用するとBluetoothの送受信が正常に行なえず音の途切れやノイズ発生の原因となる場合があります。
- ・接続している機器のWi-Fi設定がONになっていると接続が不安定になる場合があります。
- ・音楽再生時や通話時の音量調整は接続した機器と本製品の両方で調整してください。ノイズが発生する場合は接続した機器の音量を大きめに設定してください。
- ・本製品は、電波法技術基準に適合していますので、ご使用にあたり無線局の免許は不要です。
- ※本製品の使用によって発生した損害につきましては、法令上賠償責任が認められる場合を除き当社は一切の責任を負いかねます。予めご了承ください。
- ※本製品は全てのBluetooth機器との接続動作を保証するものではありません。当社ではお客様の接続機器に関する通信エラーや不具合については一切の責任を負いかねます。

- ・本製品の仕様及び外観は改良のため予告なく変更する場合があります。予めご了承ください。
- ・品質には万全を期しておりますが、万一製造上の原因による不良がありましたら新しい製品とお取り替え致します。それ以外の責はご容赦ください。
- ・AndroidはGoogle Inc.の商標です。
- ・iPhone、iPad、iPodは米国および他の国々で登録されているApple Inc.の商標です。

STAYER お問い合わせ / 修理受付窓口

☎ 03-5315-4565 (平日 10:00~12:00 / 13:00~17:00)

[HP] <http://www.stayer.co.jp> [Eメール] support@stayer.co.jp

〒160-0004 東京都新宿区四谷三丁目2番地2 TRビル6F