

## 取扱説明書

AM/FM縦型スリムラジオ(アナログ)

この度はAM/FM縦型スリムラジオ(アナログ)をご購入頂き、誠に有難う御座います。ご使用前に必ず取扱説明書をよくお読みいただき正しくご使用ください。また、お読みになった後は大切に保管してください。

## 【安全上のご注意】

安全のため必ずお守りください

ここに示した注意事項は、製品を安全に正しくお使い頂き、お使いになる人や、他の人への危害、財産への損害を未然に防ぐものです。また危害や損害の大きさと切迫の程度を「警告」、「注意」の2つに区分されています。

いずれも安全に関する重要な内容ですので、必ず守ってください。



### 警告

この表示を無視して誤った取り扱いをすると、死亡または重傷を負う可能性が想定される内容を示しています。



### 注意

この表示を無視して誤った取り扱いをすると、傷害を負う可能性が想定される内容を示しています。

### 絵記号の意味



この記号は禁止の行為を告げるものです。記号の中や近くに具体的内容が書かれています。



例) 「分解禁止」を表す絵表示



この記号は必ず行っていただきたい行為を告げるものです。記号の中や近くに具体的内容が書かれています。



例) 「電源プラグを抜く」を表す絵表示

## 警告



• 本体を傷つけたり分解しないでください。感電の原因となります。



• 煙や異臭、異音が出たら、本体の電源を切って弊社サポートへお問い合わせください。火災や感電の原因となります。



• 浴室・シャワー室など湿気の多い場所で使用しないでください。火災や感電の原因となります。



• ぬれた手で使用しないでください。けがや感電の原因となります。



• 子供だけで使用したり、乳幼児の手の届くところで使用しないでください。けがや感電の原因となります。



• 分解・改造はしないでください。けがや感電の原因となります。



• 湿気やほこりの多い場所や高温になる場所には、保管しないでください。火災、やけど、感電の原因となります。



• 強い衝撃を与えたり、本体の壊れた状態で使用しないでください。火災や感電の原因となります。

## 注意



• 大音量で長時間続けて聞き過ぎないでください。聴力に悪い影響を及ぼす恐れがあります。



• はじめからボリュームを上げすぎないでください。突然大きな音が出て、耳を痛める原因となります。



• 液体をかけたり、異物を内部に入れないでください。故障の原因となります。

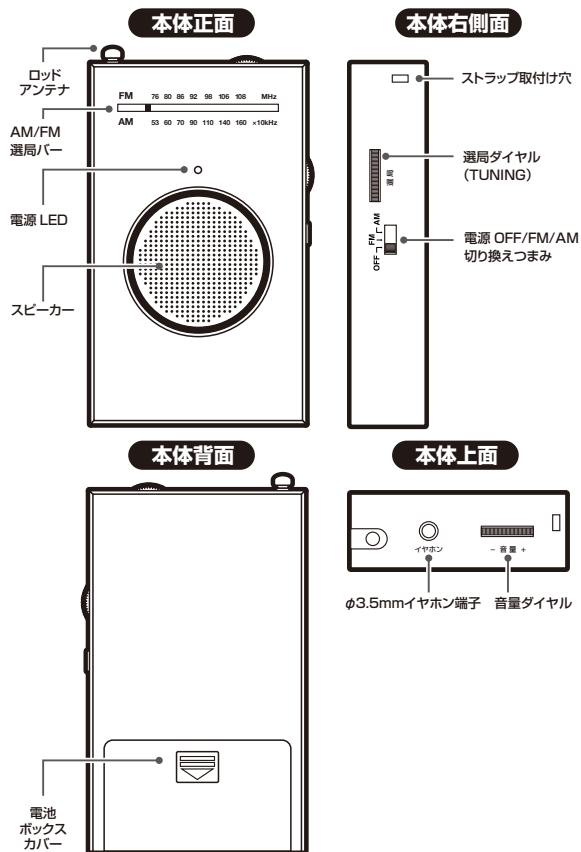


• お手入れは、ベンジンや薄め液、洗剤などは使用しないでください。変色、変形する恐れがあります。



• 電磁波や強い磁気を発する機器の近くで使用しないでください。故障の原因となります。

## 【各部名称】



## 【使用できる電池について】

本製品でご使用になることができる電池は以下の電池です。この電池以外をご使用ならないよう十分に注意してください。

- 単3形アルカリ乾電池(推奨:パナソニック、東芝、日立マクセル、SONYなどの日本メーカーが生産している電池)(別売・市販品)
- 日本以外のメーカーのアルカリ電池や本製品の性能に十分に発揮できない場合がありますのでご了承ください。

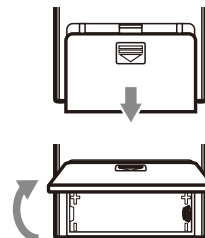
## 【電池に関する注意】

下記の注意事項をよくお読みの上、必ず守るようにしてください。

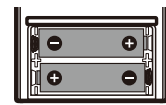
- 必ず電池のプラス(+)、マイナス(-)を正しく挿入してください。
- 長時間使用しない場合は、電池を取り出して、保管してください。液漏れの原因となります。
- 乳幼児の手の届かない所に保管してください。また、電池の交換は保護者の方が行ってください。万一、電池を飲み込んだ場合は、すぐに医師に相談してください。
- 指定された種類の電池を使用してください。

## 【電池の入れ方】

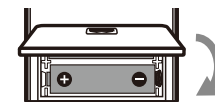
- 1 電池ボックスカバーを開けます。下にスライドさせて開きます。



- 2 アルカリ単3形乾電池をケース内の表示に従い2本セットします。



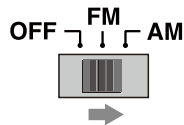
- 3 電池ボックスカバーを閉めます。



- 乾電池が消耗してくると、ラジオが正常に動作しなくなります。その場合、乾電池を全て新しい物に取り替えてください。
- 乾電池の向きや種類を誤って挿入しないで下さい。発熱や破裂の原因となります。

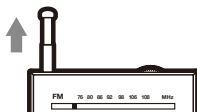
## 【ラジオを聞く】

- 1 「電源OFF/FM/AM切り換えつまみ」をスライドさせてお聴きになりたいバンドに合わせます。



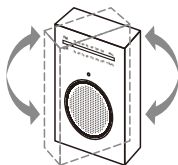
### FM放送を聴くとき

ロッドアンテナを伸ばしてご使用下さい。

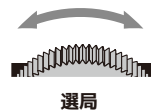


### AM放送を聴くとき

アンテナが本体に内蔵されております。受信状況の良い本体の向きを探してください。

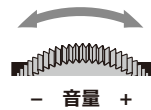


- 2 「選局ダイヤル」を回して聞きたい放送局の周波数を選びます。



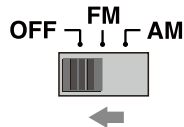
- 3 「音量ダイヤル」で、音量調節をします。

※テレビやパソコン、電子レンジの近くでは、電磁波の影響を受けノイズが入る場合がございます。



## 【電源を切るときは】

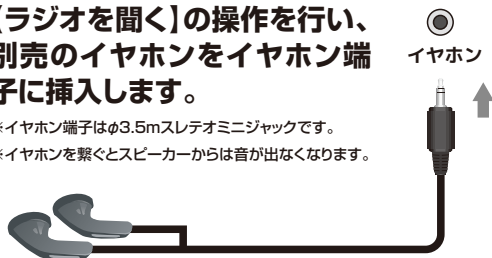
- 1 「電源OFF/FM/AM切り換えつまみ」を電源OFFの位置にします。



## 【イヤホンから音を聞くときは】

- 1 【ラジオを聞く】の操作を行い、別売のイヤホンをイヤホン端子に挿入します。

※イヤホン端子はφ3.5mmステレオミニジャックです。  
※イヤホンを繋ぐとスピーカーからは音が出なくなります。



## 製品仕様

周波数帯	AM 522kHz~1710kHz FM ステレオ 76.0MHz~108.0MHz	FM スピーカー	約37時間
電源	単3形アルカリ乾電池×2本 (別売)	イヤホン	約42時間
スピーカー	φ36mm 8Ω 0.5W	AM スピーカー	約38時間
出力端子 (イヤホン)	φ3.5mmステレオミニジャック	イヤホン	約42時間
消費電力	200mA	<small>※音響50%で単3形アルカリ乾電池使用</small>	
外形寸法	約103×62×20mm (突起部含まず)	重量	約80g (乾電池含まず)
		付属品	取扱説明書/保証書

※電池持続時間はあくまでも目安であり、使用状況・環境によって異なる場合がございます。  
※製品仕様および外観は、改良のために予告なく変更する場合があります。

## 【故障かな・・・?と思ったら】

故障かな・・・?と思ったらときは、アフターサービスをご依頼になる前に次の点をお調べください。

症状	原因	処置
ラジオの音がまったく聞えない	電池を入れる向きが正しくない。	乾電池を正しい方向に入れてください。
	電池が消耗している。	乾電池使用時、乾電池を全て新しいものと交換してください。
	音量が最小になっている。	音量つまみで音量を調節してください。
雑音が多く、音が悪い	電池が消耗している。	乾電池使用時、乾電池を全て新しいものと交換してください。
	電波が弱い。	建物や乗り物の中では電波が弱いので、なるべく窓側でお聞きください。
雑音が入る	近くで携帯電話やパソコン、テレビなどの電波を発する機器を使用している。	携帯電話やパソコン、テレビなどを本機から離して使用してください。
ラジオの電源が突然切れた	電池が消耗している。	乾電池を全て新しいものと交換してください。

STAYER お問合せ/修理受付窓口

☎ 03-5315-4565 (平日 10:00~12:00 / 13:00~17:00)

[HP] <http://www.stayer.co.jp> [Eメール] [support@stayer.co.jp](mailto:support@stayer.co.jp)

〒160-0004 東京都新宿区四谷三丁目2番地2 TRビル6F